

Klimaschutzranking der deutschen Abgeordneten des Europäischen Parlaments



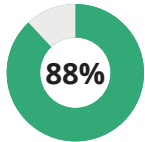
DNR
DEUTSCHER
NATURSCHUTZRING



RANKING DER POLITISCHEN PARTEIEN

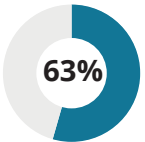
auf Grundlage der Abstimmungsaufzeichnungen der Jahre 2014 – 2019 zur europäischen Klima- und Energiepolitik

Sehr gut



Bündnis 90/Die Grünen
(B90/DG) **Greens/EFA**
11†

Gut

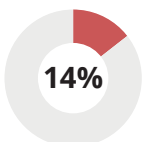


Sozialdemokratische Partei Deutschlands
(SPD) **S&D**
27†

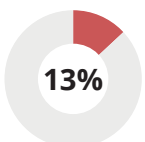


DIE LINKE.
(LINKE) **GUE/NGL**
7†

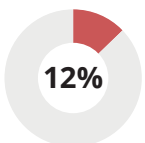
Sehr schlecht



Freie Demokratische Partei
(FDP) **ALDE**
3†



Christlich Demokratische Union Deutschlands
(CDU) **EPP**
29†



Christlich-Soziale Union in Bayern e.V.
(CSU) **EPP**
5†

Die Abstimmungsergebnisse unabhängiger Abgeordneter sowie kleiner Parteien mit momentan weniger als drei Abgeordneten (AfD, Blauen, Die PARTEI, Freie Wähler, LKR, NPD, ÖDP, PIRATEN) entnehmen Sie bitte der Tabelle rechts.

† Ehemals Tierschutzpartei

‡ Diese Abgeordneten waren nicht über die gesamte Legislaturperiode 2014 - 2019 Mitglieder des Europaparlaments.

‡ Ohne Wertung der ETS-Abstimmung

‡ Ehemals AfD

RANKING DER ABGEORDNETEN

Sehr gut

- 100% ■ Stefan ECK (Unabhängig¹)
- 96% ■ Barbara LOCHBIHLER (B90/DG)
- 96% ■ Julia REDA (PIRATEN)
- 96% ■ Martin HÄUSLING (B90/DG)
- 96% ■ Michael CRAMER (B90/DG)
- 96% ■ Reinhard BÜTIKOFER (B90/DG)
- 96% ■ Romeo FRANZ²/Jan Philipp ALBRECHT² (B90/DG)
- 96% ■ Ska KELLER (B90/DG)
- 96% ■ Sven GIEGOLD (B90/DG)
- 90% ■ Sabine LÖSING (LINKE)
- 86% ■ Klaus BUCHNER (ÖDP)
- 86% ■ Rebecca HARMS (B90/DG)
- 86% ■ Terry REINTKE (B90/DG)
- 85% ■ Udo BULLMANN (SPD)
- 78% ■ Helmut SCHOLZ (LINKE)

Gut

- 75% ■ Evelyne GEBHARDT (SPD)
- 75% ■ Jakob von WEIZSÄCKER (SPD)
- 75% ■ Norbert NEUSER (SPD)
- 74% ■ Maria HEUBUCH (B90/DG)
- 70% ■ Arndt KOHN³ (SPD)
- 70% ■ Arne LIETZ (SPD)
- 70% ■ Jens GEIER (SPD)
- 66% ■ Maria NOICHL (SPD)
- 65% ■ Constanze KREHL (SPD)
- 65% ■ Gabriele PREUSS (SPD)
- 65% ■ Ismail ERTUG (SPD)
- 65% ■ Joachim SCHUSTER (SPD)
- 65% ■ Knut FLECKENSTEIN (SPD)
- 65% ■ Martina WERNER (SPD)
- 65% ■ Michael DETJEN²/Jutta STEINRUCK² (SPD)
- 65% ■ Tiemo WÖLKEN (SPD)
- 65% ■ Ulrike RODUST (SPD)
- 64% ■ Martin SCHIRDEWAN²/Fabio DE MASI² (LINKE)
- 61% ■ Martin SONNEBORN (Die PARTEI)
- 60% ■ Cornelia ERNST (LINKE)
- 60% ■ Dietmar KÖSTER (SPD)
- 60% ■ Gabriele ZIMMER (LINKE)
- 60% ■ Peter SIMON (SPD)
- 55% ■ Birgit SIPPEL (SPD)
- 55% ■ Kerstin WESTPHAL (SPD)
- 55% ■ Petra KAMMEREVERT (SPD)
- 55% ■ Susanne MELIOR (SPD)
- 55% ■ Sylvia-Yvonne KAUFMANN (SPD)
- 50% ■ Helga TRÜPEL (B90/DG)
- 50% ■ Martina MICHELS (LINKE)

Schlecht

- 45% ■ Bernd LANGE (SPD)
- 45% ■ Jo LEINEN (SPD)
- 41% ■ Iris HOFFMANN (SPD)
- 27% ■ Arne GERICKE (FW)
- 27% ■ Ulrike MÜLLER (FW)

Sehr schlecht

- 25% ■ Gesine MEISSNER (FDP)
- 20% ■ Bernd KÖLMEL (Unabhängig⁴)
- 20% ■ Bernd LUCKE (LKR⁴)
- 20% ■ Hans-Olaf HENKEL (LKR⁴)
- 20% ■ Joachim STARBATTY (Unabhängig⁴)
- 20% ■ Peter JAHR (CDU)
- 20% ■ Ulrike TREBESIUS (Unabhängig⁴)
- 18% ■ Sabine VERHEYEN (CDU)
- 17% ■ Daniel CASPARY (CDU)
- 17% ■ Ingeborg GRÄSSLE (CDU)
- 17% ■ Manfred WEBER (CSU)
- 17% ■ Norbert LINS (CDU)
- 17% ■ Peter LIESE (CDU)
- 17% ■ Rainer WIELAND (CDU)
- 17% ■ Stefan GEHROLD²/Burkhard BALZ² (CDU)
- 17% ■ Thomas MANN (CDU)
- 15% ■ Karl-Heinz FLORENZ (CDU)
- 15% ■ Axel VOSS (CDU)
- 15% ■ Werner KUHN (CDU)
- 14% ■ Udo VOIGT (NPD)
- 14% ■ Werner LANGEN (CDU)
- 13% ■ Elmar BROK (CDU)
- 12% ■ Albert DESS (CSU)
- 12% ■ Andreas SCHWAB (CDU)
- 12% ■ Christian EHLER (CDU)
- 12% ■ Dieter-Lebrecht KOCH (CDU)
- 12% ■ Markus FERBER (CSU)
- 12% ■ Michael GAHLER (CDU)
- 12% ■ Reimer BÖGE (CDU)
- 11% ■ Angelika NIEBLER (CSU)
- 11% ■ Birgit COLLIN-LANGEN (CDU)
- 11% ■ Godelieve QUISTHOUDT-ROWOHL (CDU)
- 11% ■ Jens GIESEKE (CDU)
- 11% ■ Markus PIEPER (CDU)
- 11% ■ Monika HOHLMEIER (CSU)
- 11% ■ Renate SOMMER (CDU)
- 10% ■ David McALLISTER (CDU)
- 10% ■ Jörg MEUTHEN²/Beatrix von STORCH² (AfD)
- 10% ■ Sven SCHULZE (CDU)
- 10% ■ Thomas HÄNDEL (LINKE)
- 9% ■ Nadja HIRSCH (FDP)
- 9% ■ Herbert REUL²/Dennis RADTKE² (CDU)
- 9% ■ Wolf KLINZ (FDP)
- 5% ■ Marcus PRETZELL (Blauen⁴)
- 4% ■ Hermann WINKLER (CDU)
- 0% ■ Joachim ZELLER (CDU)

Weitere
Informationen:
www.caneurope.org

INFO

Unabhängig von ihren Worten und Versprechen zeigt das Abstimmungsverhalten der Mitglieder des Europäischen Parlaments deutlich, wo sie in punkto Klima- und Energiepolitik wirklich stehen. Im Vorfeld der Europawahlen am 26. Mai 2019 bietet das Climate Action Network Europe (CAN) mit dieser Analyse einen Überblick darüber, wie politische Parteien und ihre Abgeordneten in den vergangenen fünf Jahren abgestimmt haben. Das Ranking zeigt genau, wer den Klimaschutz in Europa in den letzten Jahren unterstützt hat. Hierfür hat das Climate Action Network zehn politische Initiativen und Gesetze zu Klima- und Energiefragen in der Legislaturperiode 2014 – 2019 analysiert.*° Die Abgeordneten konnten pro Politikdossier einen Punkt erhalten, wenn sie für ehrgeizige Klima- und Energiepolitiken stimmten. Wenn sie gegen Klimapolitik stimmten oder trotz Anwesenheit nicht abstimmten, erhielten sie keinen Punkt. Die Wertungen der politischen Parteien setzen sich aus der Summe der Bewertung der einzelnen Abgeordneten zusammen und wurden entsprechend der Anzahl der positiven Stimmen gruppiert: sehr gut (■ 75 – 100 %), gut (■ 50 – 74 %), schlecht (■ 25 – 49 %) und sehr schlecht (■ 0 – 24 %).

Genauere Informationen entnehmen Sie bitte unseren vollständigen Hintergrunddokumenten unter www.caneurope.org

*° Gewertet wurden 21 Abstimmungen in zehn Politikdossiers aus dem Klima- und Energiebereich (EU-Emissionshandelssystem, Ziele für den Ausbau der erneuerbaren Energien, der Energieeffizienz sowie Mechanismen zur Erreichung dieser Ziele bis 2030, Beschluss zu den internationalen Klimaschutzverhandlungen COP 24, Emissionen aus der Landnutzung, Landnutzungsänderung und Forstwirtschaft, nationale Klimabeiträge (Lastenteilung), Gasinfrastruktur (Vorhaben von gemeinsamem Interesse), Förderung von Investitionen in Verkehr (Connecting Europe Facility) und Emissionsnormen für PKW).

EUROPÄISCHE FRAKTIONSZUGEHÖRIGKEIT

ALDE

Alliance of Liberals and Democrats for Europe

ECR

European Conservatives and Reformists

EFDD

Europe of Freedom and Direct Democracy

ENF

Europe of Nations and Freedom

EPP

European People's Party Greens/European Free

Greens/EFA

Alliance

GUE/NGL

European United Left – Nordic Green Left

NM

Non-attached Members

S&D

Progressive Alliance of Socialists and Democrats

Weitere
Informationen:
www.caneurope.org